


/ P / K / S O



**Bilanz- Medieninformation
per 19. März 2020**

Geschäftsleitung

Reto Bachmann
Geschäftsführer

Kennzahlen Geschäftsbericht 2019

	2019	Vorjahr
Bestand aktiv Versicherte	12'306	12'010
Bestand Rentner	5'875	5'626
Bilanzsumme in Mio. CHF	5'526	4'929
Rendite	12.4%	-3.9%
Deckungsgrad	109.2%	101.5%
Wertschwankungsreserven in Mio. CHF	464	71
Vermögensertrag in Mio. CHF	609.6	-198.8
Kosten pro Destinatär in CHF	106	123
Technischer Zins in Prozent (Generationentafel)	1.75	1.75

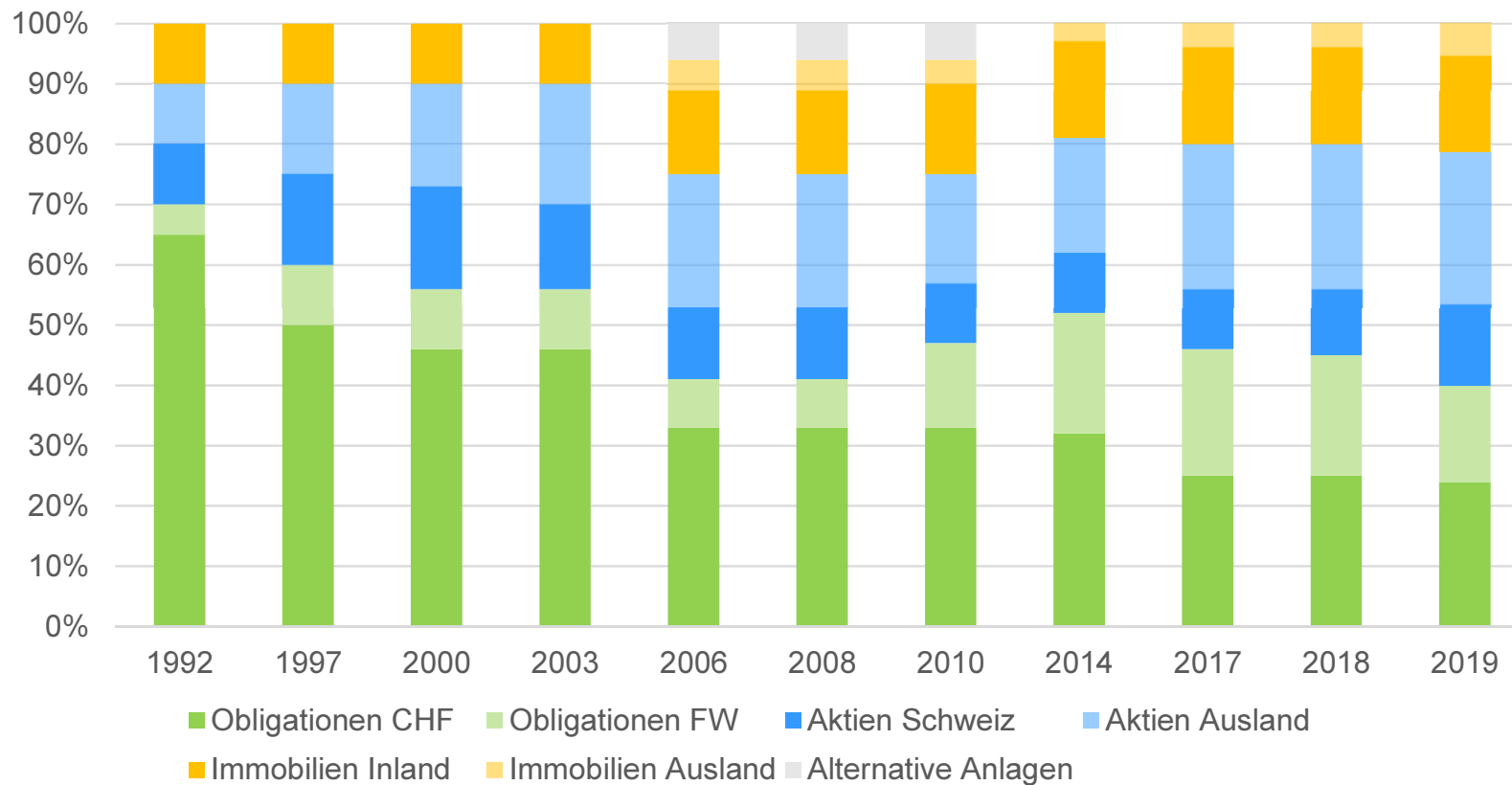
Organisation Geschäftsstelle PKSO



Anlagen

Tobias Zwimpfer
Bereichsleiter Anlagen

Anpassungen Anlagestrategie



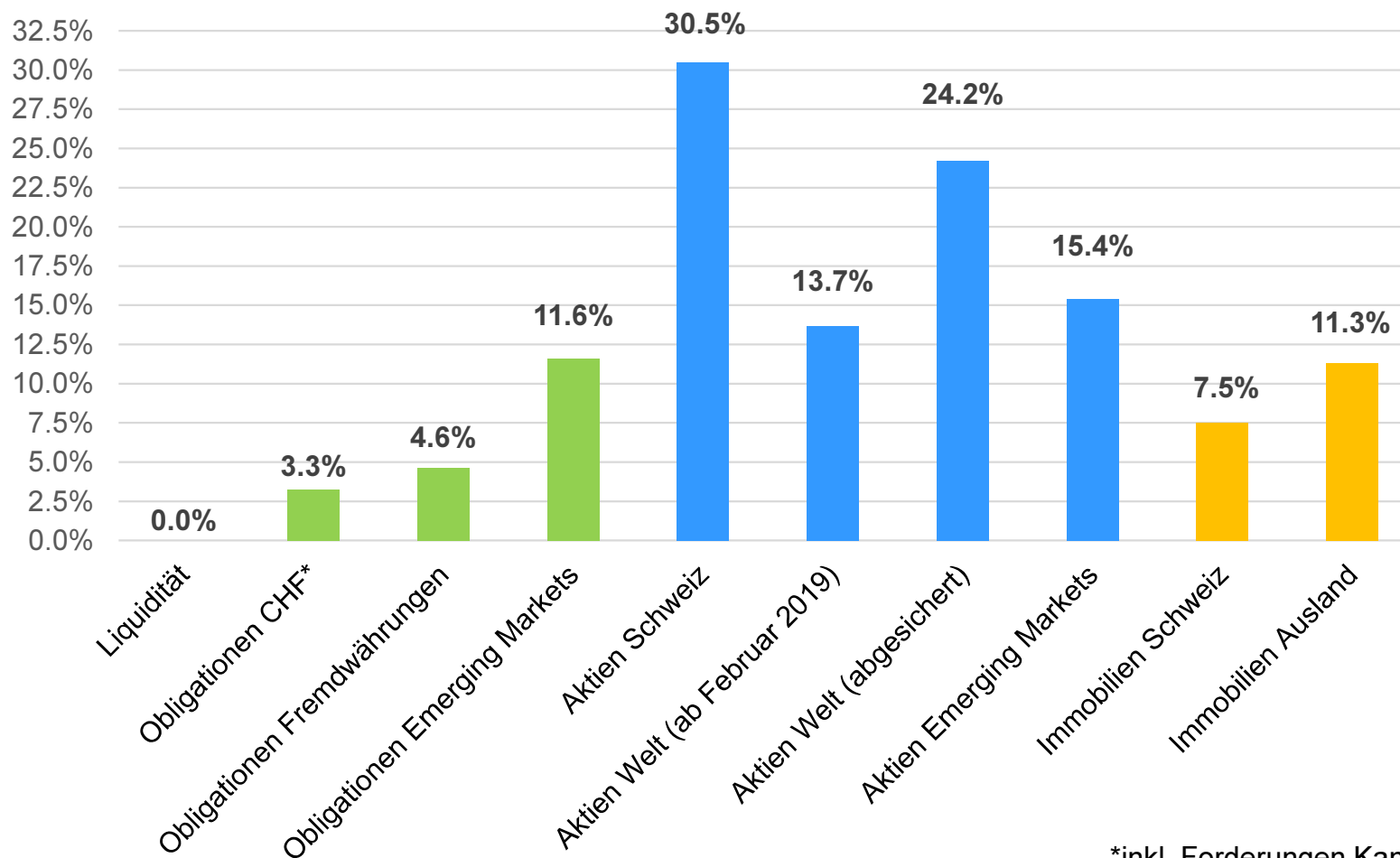
Jahres-Performance im Vergleich

Jahres-Performance vergangene Jahre											
Jahr	2010	2011	2012	2013	2014	2015	2016	2017	2018	2019	Ø p.a.
PKSO	3.3%	0.4%	7.1%	6.0%	9.0%	1.2%	4.2%	8.5%	-3.9%	12.4%	4.7%
Ø Swisscanto-Studie	2.9%	-0.3%	7.2%	6.3%	7.3%	1.1%	3.6%	7.6%	-2.8%	11.5%*	4.4%

* Swisscanto PK Monitor

Performance Anlagekategorien 2019

(in CHF oder abgesichert in CHF)



*inkl. Forderungen Kanton

Nachhaltigkeit

Die PKSO ist sich ihrer Verantwortung bezüglich Nachhaltigkeit bewusst

- Die Vermögensanlagen werden laufend bezüglich Nachhaltigkeit analysiert
- Nachhaltigkeit ist im Anlagereglement verankert
- Die Immobilienstrategie definiert klare Nachhaltigkeitskriterien
- Die PKSO nimmt die Ausübung der Stimm- und Wahlrechte an den Generalversammlungen von börsenkotierten schweizerischen Aktiengesellschaften wahr