

/ P / K / S O

**Verband der Pensionierten der PKSO
Mitgliederversammlung
vom 26. April 2017**





Ablauf

- Erläuterungen zum GB 2016
- Entwicklung der Lebenserwartung und der Renten
- Anlagentätigkeit
- Wichtige Neuerungen per 1.1.2017
- Zukünftige Herausforderungen



Erläuterungen zum GB 2016

	2016	Vorjahr
Bilanzsumme in Mio.	4'759	4'556
Verpflichtungen in Mio.	4'600	4'417
Wertschwankungsres./Unterdeckung in Mio.	159	139
Deckungsgrad	103.5%	103.2%
Netto-Ergebnis Versicherungsteil in Mio.	-165.3	-129.7
Vermögensertrag in Mio.	188.1	52.5
Netto-Ergebnis in Mio.	20.1	-79.6
Rendite	4.2%	1.2%



Erläuterungen zum GB 2016

	2016	Vorjahr
Angeschlossene Arbeitgeber	180	183
Beiträge in Mio.	172	166
Rentenzahlungen in Mio.	175	174
Kosten pro Destinatär	158	144
Bestand aktiv Versicherte	11'645	11'579
Bestand Rentner	5'297	5'225
Verhältnis Aktive/Rentner	2.20	2.21



Entwicklung Kanton Solothurn

Bevölkerung	2000	2015	2016	Veränderung 2000/2015
Total	244'341	267'836	270'711	+10.8%
Alter				
0 bis 19	57'164	51'482	51'846	-9.3%
20 bis 39	67'535	68'253	69'268	+2.6%
40 bis 64	80'366	97'661	98'031	+ 1.9%
65 bis 79	29'023	36'100	36'984	+ 7.4%
80 und mehr	10'253	14'340	14'582	+42.2%



Lebenserwartung: Weitere Lebensjahre ab Alter 65 Jahre

Männer	Lebensjahre	Lebenserwartung
Im Jahr 2000	17.30	82.30
Im Jahr 2006	18.99	83.99
Im Jahr 2012	20.14	85.14

Frauen	Lebensjahre	Lebenserwartung
Im Jahr 2000	21.79	86.79
Im Jahr 2006	22.16	87.16
Im Jahr 2012	22.89	87.89



Anzahl \geq 100-Jährige in der Schweiz

Stand	1960	1970	1980	1990	2000	2010	2016
Total Personen	23	61	179	377	787	1'332	1'554

davon Frauen **1'290**

davon Männer **264**

Kanton Solothurn

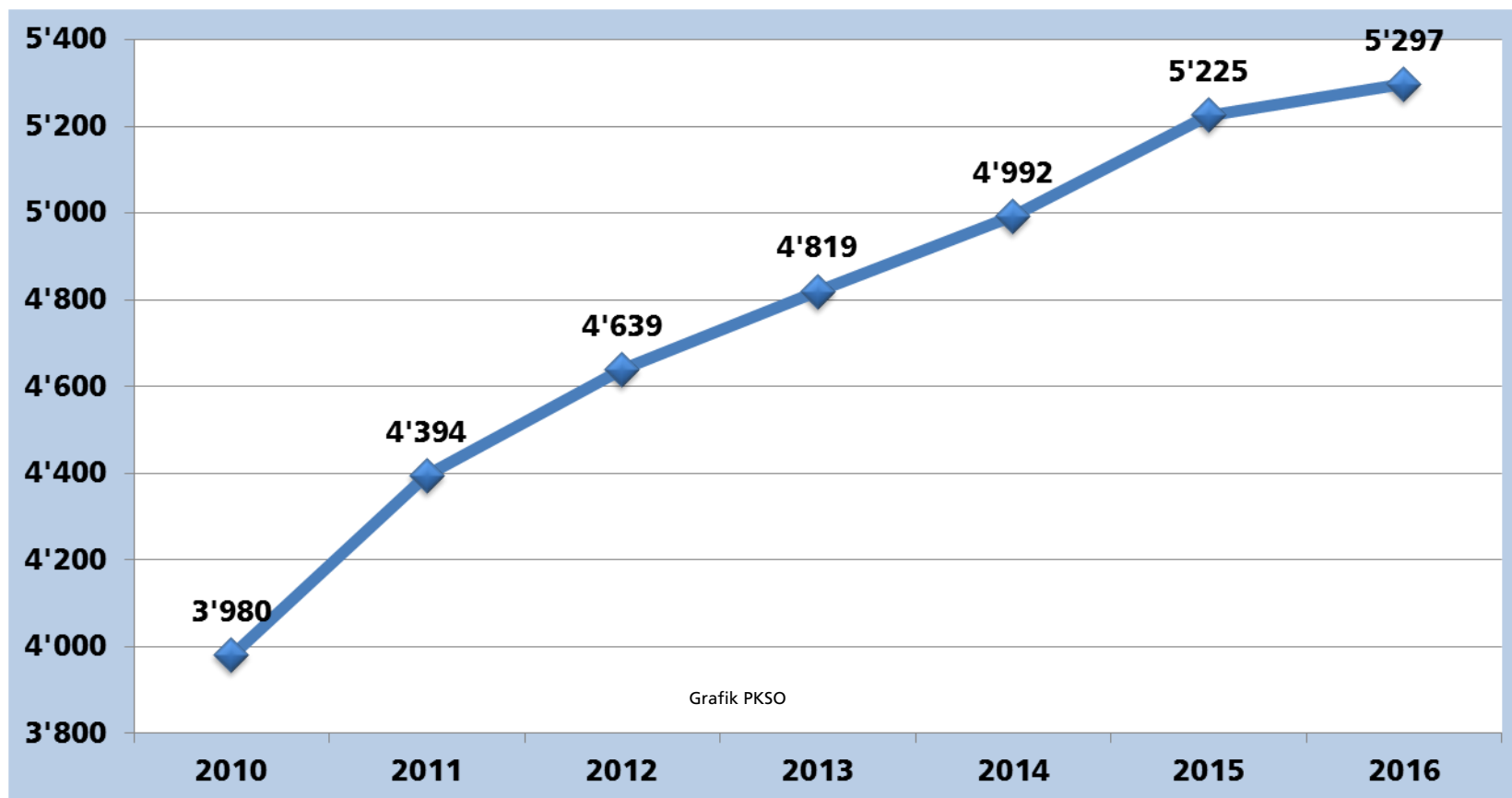
Total Personen **41**

davon Frauen **36**

davon Männer **5**



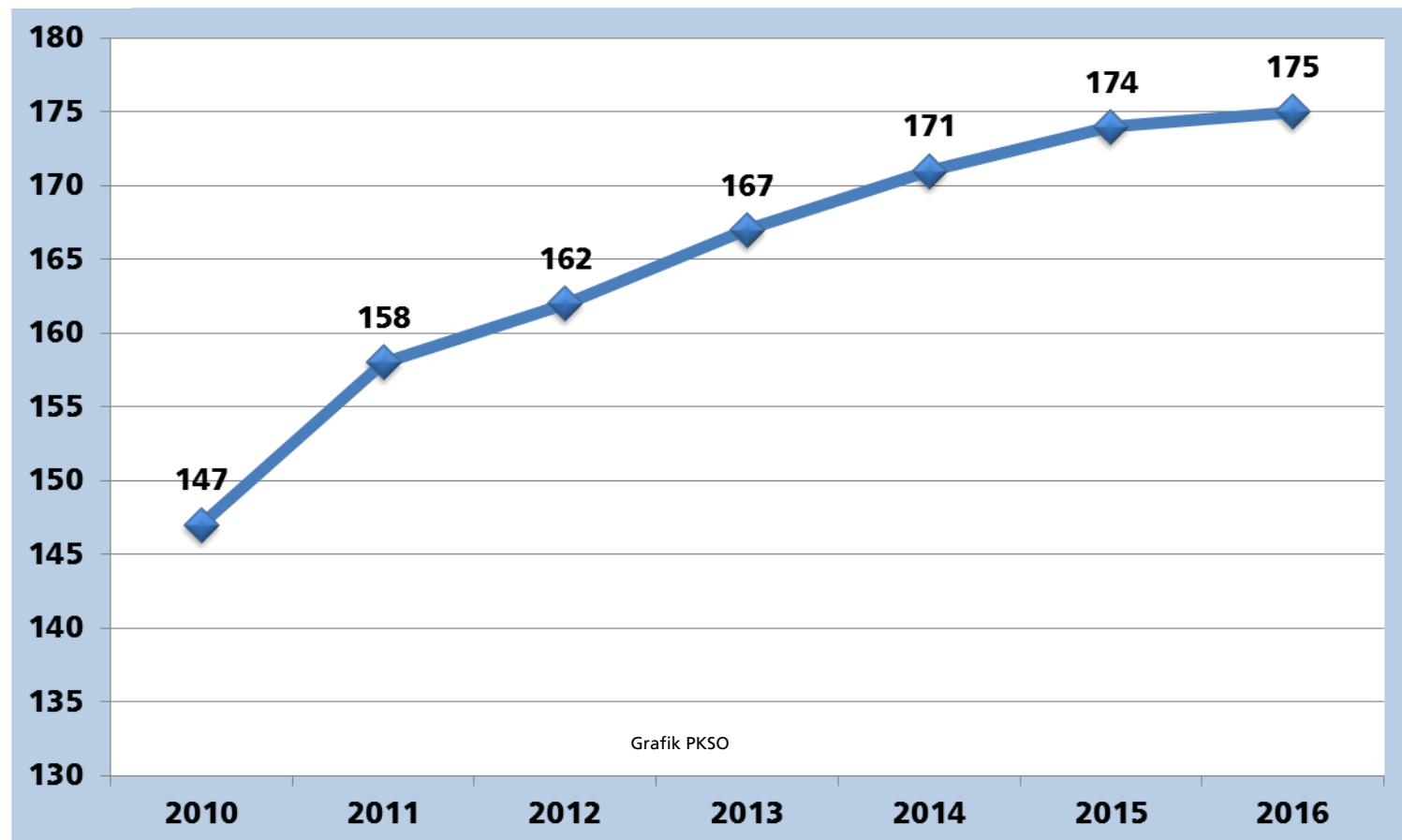
Entwicklung Anzahl Renten





Entwicklung der Rentenzahlungen

in Mio. CHF





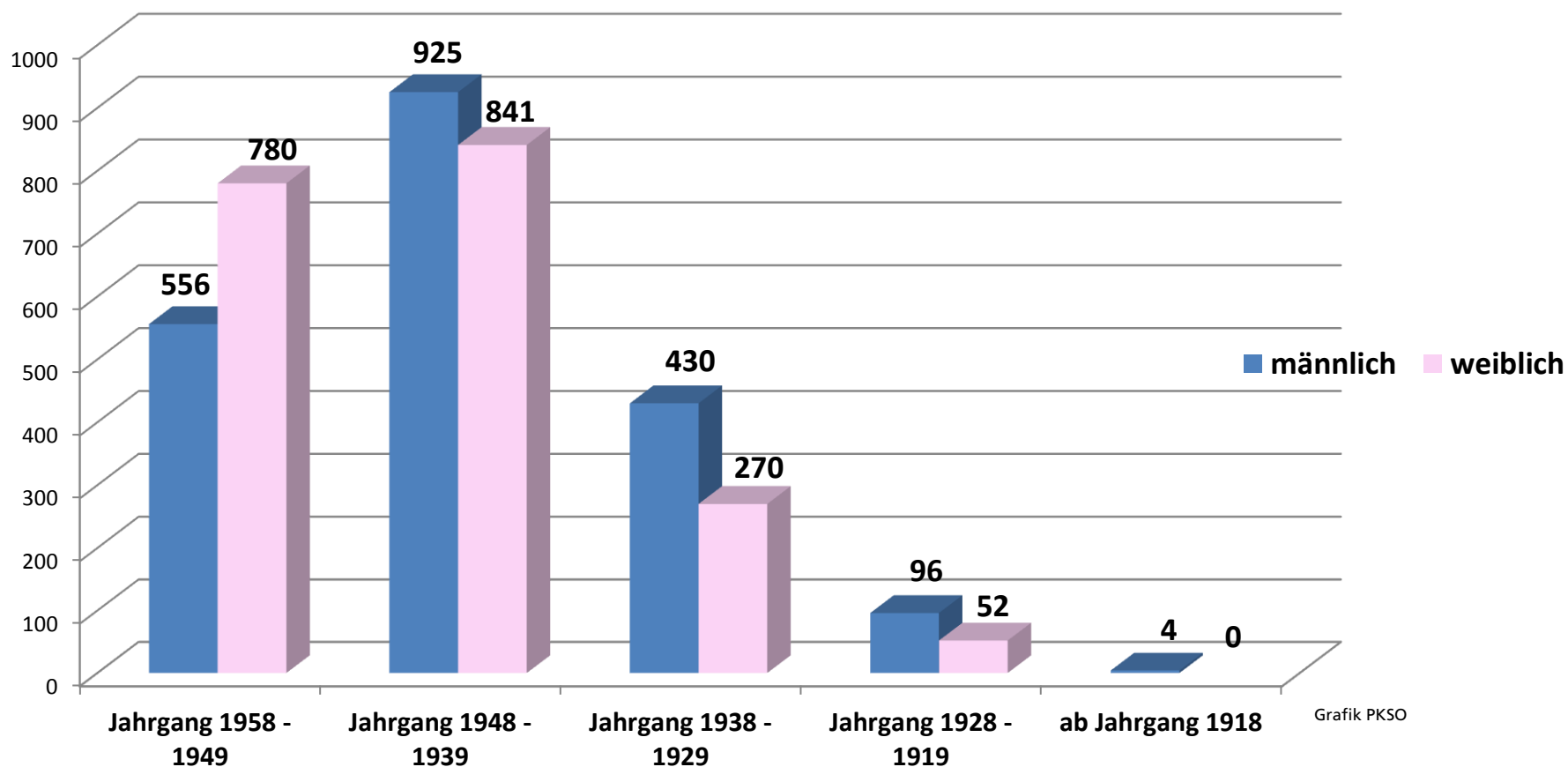
Erwachsenenrenten per 31.03.2017

Rentenart	♂ männlich	♀ weiblich	Total
Altersrenten	2'011	1'943	3'954
Ehegattenrenten	87	702	789
Invalidenrenten	201	361	562
Total Renten	2'299	3'006	5'305



Altersrenten per 31.03.2017

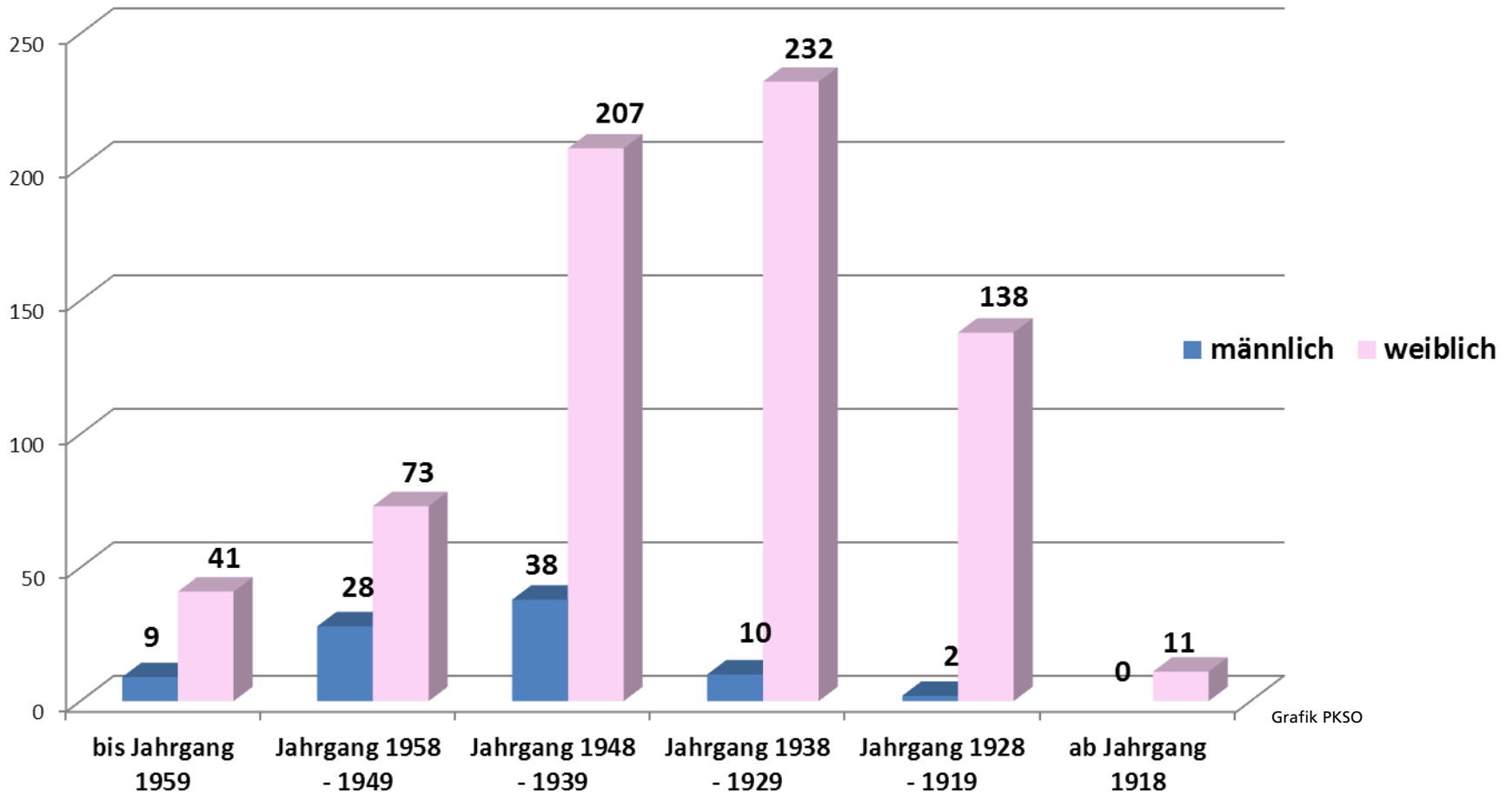
Struktur nach Alter und Geschlecht





Ehegattenrenten per 31.03.2017

Struktur nach Alter und Geschlecht



Grafik PKSO



Rententeuerung seit 1993 / Index

Jahr	Teuerung	Bemerkung
1993	3.3%	
1994	2.2%	
1995	0.5%	
1996	1.9%	
1997	0.0%	
1998	0.0%	
1999	0.0%	
2000	0.0%	
2001	0.0%	
2002	0.0%	
2003	0.0%	
2004	0.5%	
2005	0.0%	
2006	1.5%	Rentenbeginn vor dem 31.12.2003: 1.5%/nach dem 1.1.2004: 1.3%
2007	1.4%	Rentenbeginn vor dem 31.12.2003: 1.4%/nach dem 1.1.2004: 0.3%
2008	1.3%	
2009	2.6%	
2010	0.0%	
2011	0.0%	Ausser Rentenbeginn 2009: 0.2%
2012	0.0%	
2013	0.0%	
2014	0.0%	
2015	0.0%	
2016	0.0%	
2017	0.0%	



Landesindex der Konsumentenpreise seit 2000

Zahl jeweils per Oktober (Basis Dezember 1982 = 100)

Jahr	Indexpunkt
2000	147.7
2001	148.7
2002	150.5
2003	151.2
2004	153.2
2005	155.2
2006	155.6
2007	157.6
2008	161.7
2009	160.3
2010	160.6
2011	160.4
2012	160.1
2013	159.7
2014	159.7
2015	157.5
2016	157.2



Anlagetätigkeit

Anlagestrategie PKSO	neutral = Benchmark	Taktische Bandbreite		Limiten gemäss BVV 2
		Min.	Max.	
Liquidität CHF	1.0%	0.0%	10.0%	
Obligationen CHF	24.0%	17.0%	31.0%	
davon Forderung Kanton	5.0%			
Obligationen FW (hedged)	19.0%	14.0%	24.0%	
Obligationen Emerging Markets LC	2.0%	0.0%	4.0%	
Aktien Schweiz	10.0%	6.0%	14.0%	50%
Aktien Welt	0.0%	0.0%	5.0%	
Aktien Welt (hedged)	17.0%	14.0%	20.0%	
Aktien Welt Small Cap	3.0%	1.0%	5.0%	
Aktien Emerging Markets	4.0%	2.0%	6.0%	
Alternative Anlagen / Diversifikationsanlagen	0.0%	0.0%	5.0%	15%
Immobilien Schweiz	3.0%	11.0%	21.0%	30%
Immobilien Schweiz (NAV)	13.0%			
Immobilien Welt	1.0%	2.0%	6.0%	
Immobilien Welt (hedged)	3.0%			
Total	100.0%			
Total Fremdwährungen (nicht abgesichert)	10.0%	5.0%	26.0%	30%
Total Aktien	34.0%	23.0%	50.0%	50%
Total Alternative Anlagen	0%	0%	5%	15%

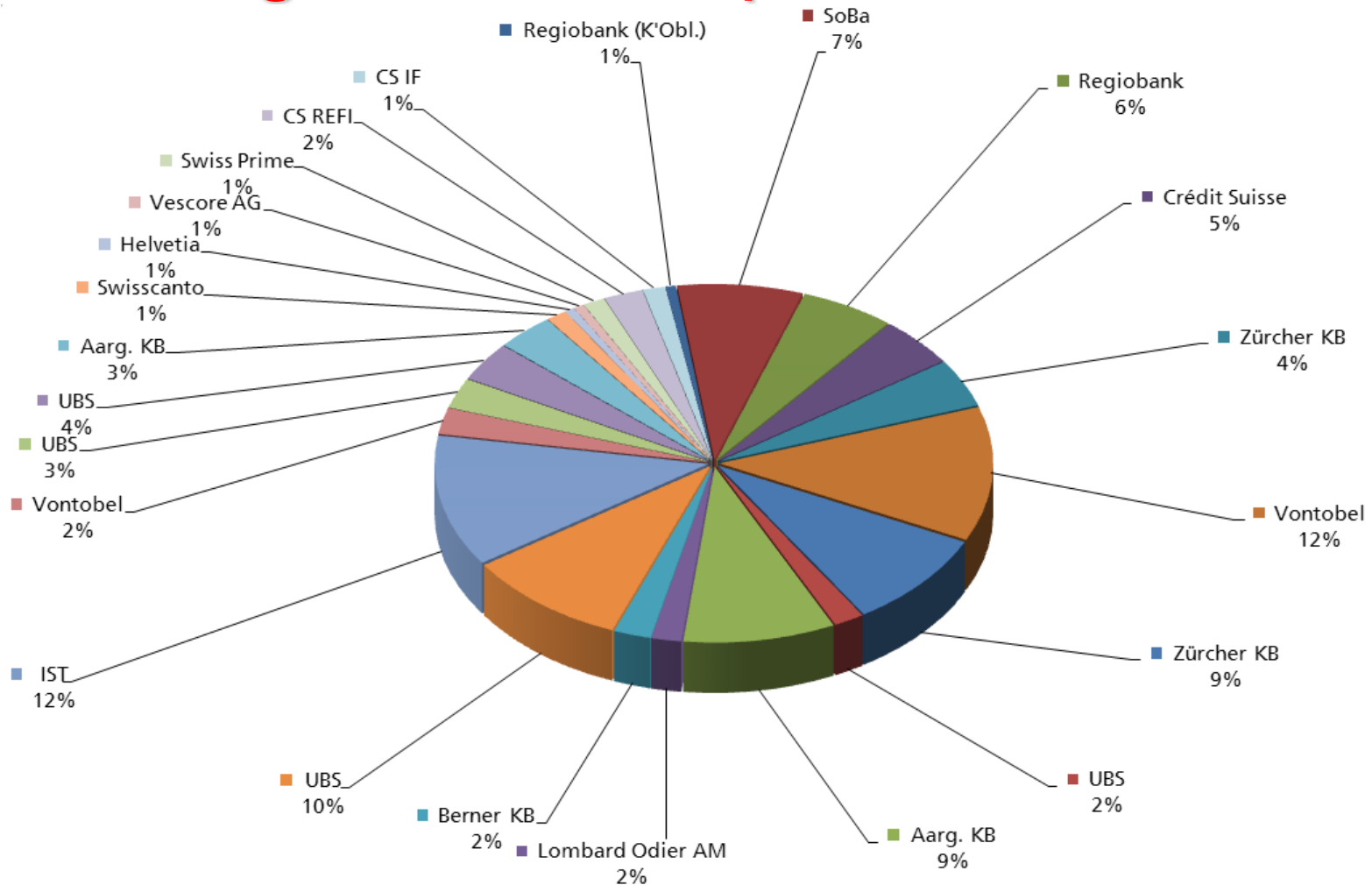


Verwaltungsmandate per 28.02.2017

Mandat	Anlagekategorie	Mio.	in %
Regiobank (K'Obl.)	Obligationen CHF	24	1 %
SoBa	Obligationen CHF	300	7 %
Regiobank	Obligationen CHF	226	6 %
Crédit Suisse	Obligationen CHF	186	5 %
Zürcher KB	Obligationen CHF	179	4 %
Vontobel	Oblig. FW (hedged)	501	12 %
Zürcher KB	Oblig. FW (hedged)	361	9 %
UBS	Oblig. EMMA LC	73	2 %
Aarg. KB	Aktien Schweiz	364	9 %
Lombard Odier AM	Aktien Schweiz	72	2 %
Berner KB	Aktien Schweiz	90	2 %
UBS	Akt. Ausl. (hedged)	391	10 %
IST	Akt. Ausl. (hedged)	491	12 %
Vontobel	Aktien EMMA	98	2 %
UBS	Aktien EMMA	113	3 %
UBS	Akt. Ausl. Small Cap	147	4 %
Aarg. KB	Immob. Inland (indirekt)	139	3 %
Swisscanto	Immob. Inland (indirekt)	49	1 %
Helvetia	Immob. Inland (indirekt)	24	1 %
Vescore AG	Immob. Inland (indirekt)	25	1 %
Swiss Prime	Immob. Inland (indirekt)	53	1 %
CS REFI	Immob. Ausl. (indirekt)	94	2 %
CS IF	Immob. Ausl. (indirekt)	54	1 %
Total		4'054	



Vermögensstruktur per 28.02.2017





Liquiditätsplanung

Cash Report vom 6. April 2017 - 14. Juni 2017			
Datum	Text	Betrag	Saldo
06.04.2017	Anfangsbestand (Bank)		30'959'840.08
noch offen	Debitoren für 03.2017 (effektiv)	30'609.55	30'990'449.63
31.03.2017	Anfangssaldo		30'990'449.63
07.04.2017	Rentenzlg (effektiv)	-14'623'492.40	16'366'957.23
07.04.2017	Kapitalauszlg für 2 Personen	-123'602.00	16'243'355.23
10.04.2017	Debitoren für 03.2017 (effektiv)	222'838.35	16'466'193.58
13.04.2017	FZL Ein- + Auszahlungen 5 Zlg	-574'809.08	15'891'384.50
13.04.2017	Kreditoren-Zlg	-10'000.00	15'881'384.50
20.04.2017	FZL Ein- + Auszahlungen	-50'000.00	15'831'384.50
20.04.2017	Kreditoren-Zlg	-10'000.00	15'821'384.50
27.04.2017	FZL Ein- + Auszahlungen	-50'000.00	15'771'384.50
27.04.2017	Kreditoren-Zlg	-10'000.00	15'761'384.50
28.04.2017	Übertrag Abschlags-Zlg für CS Refi auf SoBa	1'000'000.00	16'761'384.50
28.04.2017	Übertrag von div. Instituten	1'600'000.00	18'361'384.50
28.04.2017	Debitoren für 03.2017 (effektiv)	16'318'536.95	34'679'921.45
28.04.2017	Kred-Zlg (Immob.) 2 Rg (effektiv)	-804'550.00	33'875'371.45
28.04.2017	Kred-Zlg (Immob.) 3 Rg für 03.2017	-1'453'100.00	32'422'271.45
28.04.2017	Kred-Zlg (Immob.) 3 Rg Ende April	-1'826'550.00	30'595'721.45
30.04.2017	Anfangssaldo		30'595'721.45



Wichtige Neuerungen per 1.1.2017

- Technischer Zinssatz neu 2.25%
- Umwandlungssatz Senkung auf 6.02%
- Vorsorgereglement / keine Gesundheitsprüfung
- BVG Mindestzinssatz 1.25% -> 1.00%
- Aufbau Bereich Anlagen



Zukünftige Herausforderungen

- Arbeitsgruppe Versicherungstechnik / Weitere Senkung des Umwandlungssatzes
- Einleitung Strategieprozess / Strategie definieren
- Arbeitgebertagung für angeschlossene Mitglieder
- Wahlperiode per 1. August – Neue Mitglieder VK



Fragen / Diskussion

Besten Dank für Ihr Vertrauen